

AP-Aluminiumschrank, Front und Seitenwand grundiert
Rückwand roh

Kastenmass: 1650x750x230mm

Ausführung ohne Regendach
bei Bedarf, im Zubehör, separat bestellen

Netz: 3x400/230VAC / 50Hz

In: 100A


Icu: 10kA

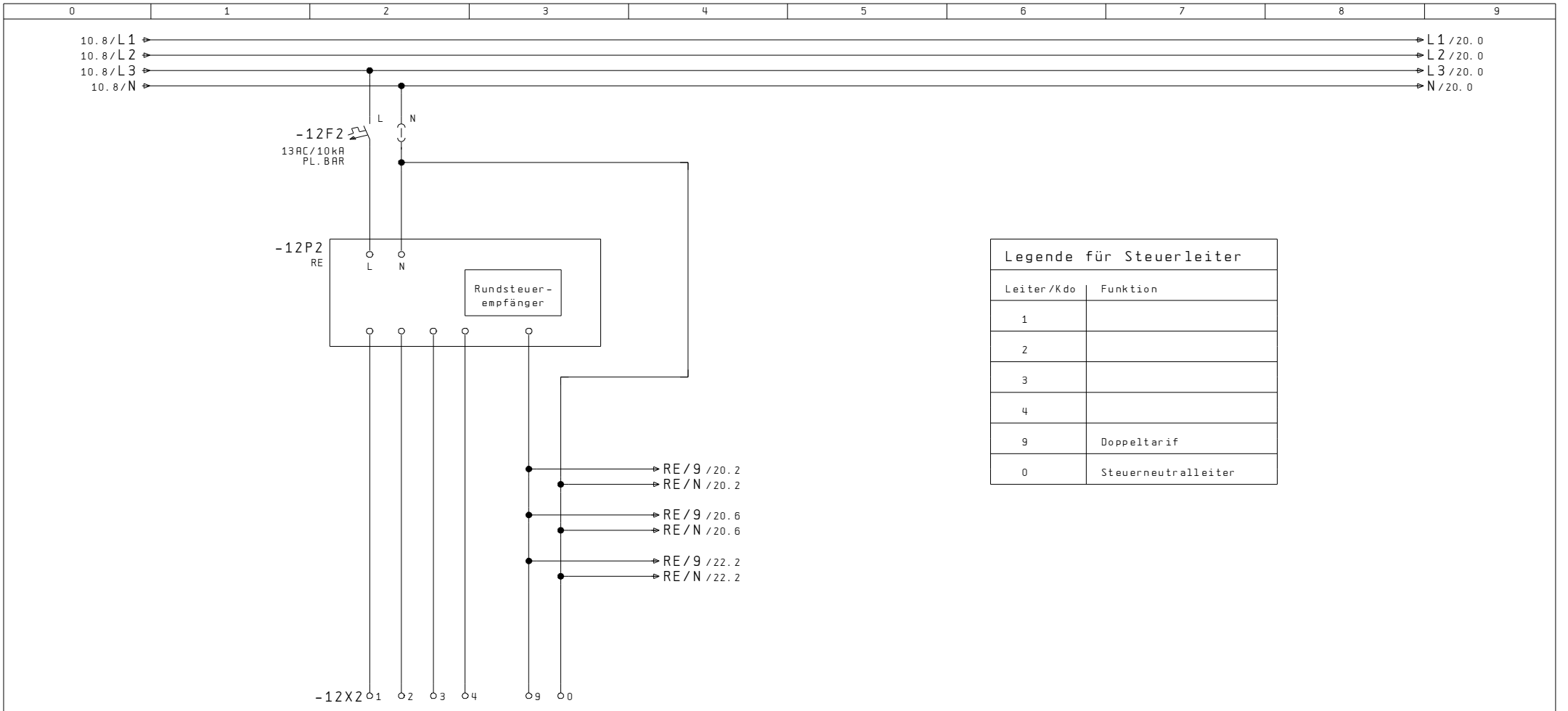
Ipk: 18kA

Nullungsart: TN-C / TN-S


Berührungsschutz: IP 2X / (Laien)

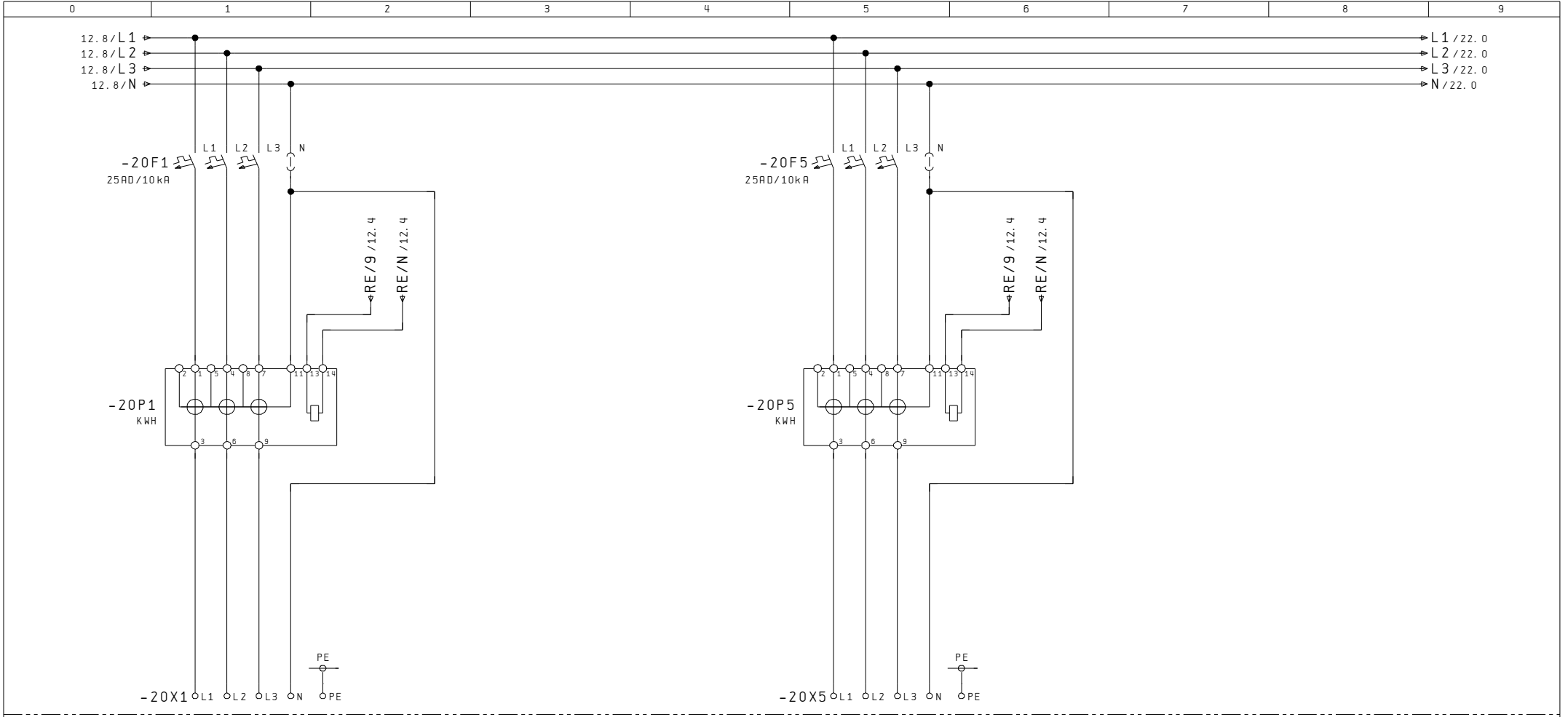
Schutzart Schrank: IP 43

| | | | | | | | | |
|----------|---------------|-------|------------|-----------------------|--|-------------|--------------|----------|
| Index | | Erst. | | |  | Disposition | A404 543 132 | Anl. = X |
| Änderung | 14. Jan. 2008 | SCS | Bearb. STB | AP-Aussenzählerkasten | | | | Ort +AZK |
| | Datum | Name | Makro | | | | | B1. 5 |
| | | | | | | | | Total 22 |



RE - Klemmsatz
6x6mm² / 5LN

| | | | | | | | | |
|----------|---------------|-------|-------|-----------------------|--|----------------------|--------------|----------|
| Index | | Erst. | | |  | Rundsteuer-empfänger | A404 543 132 | Anl. = X |
| Änderung | 03. Okt. 2007 | SCS | GUM | AP-Aussenzählerkasten | | | | Ort +AZK |
| | Datum | Name | Makro | | | | | B1. 12 |
| | | | | | | | | Total 22 |




Bezügerabgang
3LNPE / 25A

Bezügerabgang
3LNPE / 25A

| | | | | | | | | |
|----------|---------------|-------|------------|-----------------------|---------|--------------|----------|----|
| Index | | Erst. | | | Messung | A404 543 132 | Anl. = X | |
| Änderung | 02. Okt. 2007 | SCS | Bearb. GUM | AP-Aussenzählerkasten | | | Ort +AZK | |
| Datum | | Name | Makro | | | | B1. 20 | |
| | | | | | | | Total | 22 |






Bezügerabgang
3LNPE / 63A

.....

20

| | | | | | | | | |
|----------|---------------|-------|-----------------------|--|---------|--------------|----------|----|
| Index | | Erst. | |  | Messung | A404 543 132 | Anl. = X | |
| Änderung | 02. Okt. 2007 | SCS | AP-Aussenzählerkasten | | | | Ort +AZK | |
| | Datum | Name | Makro | | | | B1. 22 | |
| | | | | | | | Total | 22 |