

AP-Aluminiumschrank, Front und Seitenwand grundiert
Rückwand roh

Kastenmass: 1650x750x230mm

Ausführung ohne Regendach
bei Bedarf, im Zubehör, separat bestellen

Netz: 3x400/230VAC / 50Hz

In: 40A


Icu: 10kA

Ipk: 18kA

Nullungsart: TN-C / TN-S


Berührungsschutz: IP 2X / (Laien)

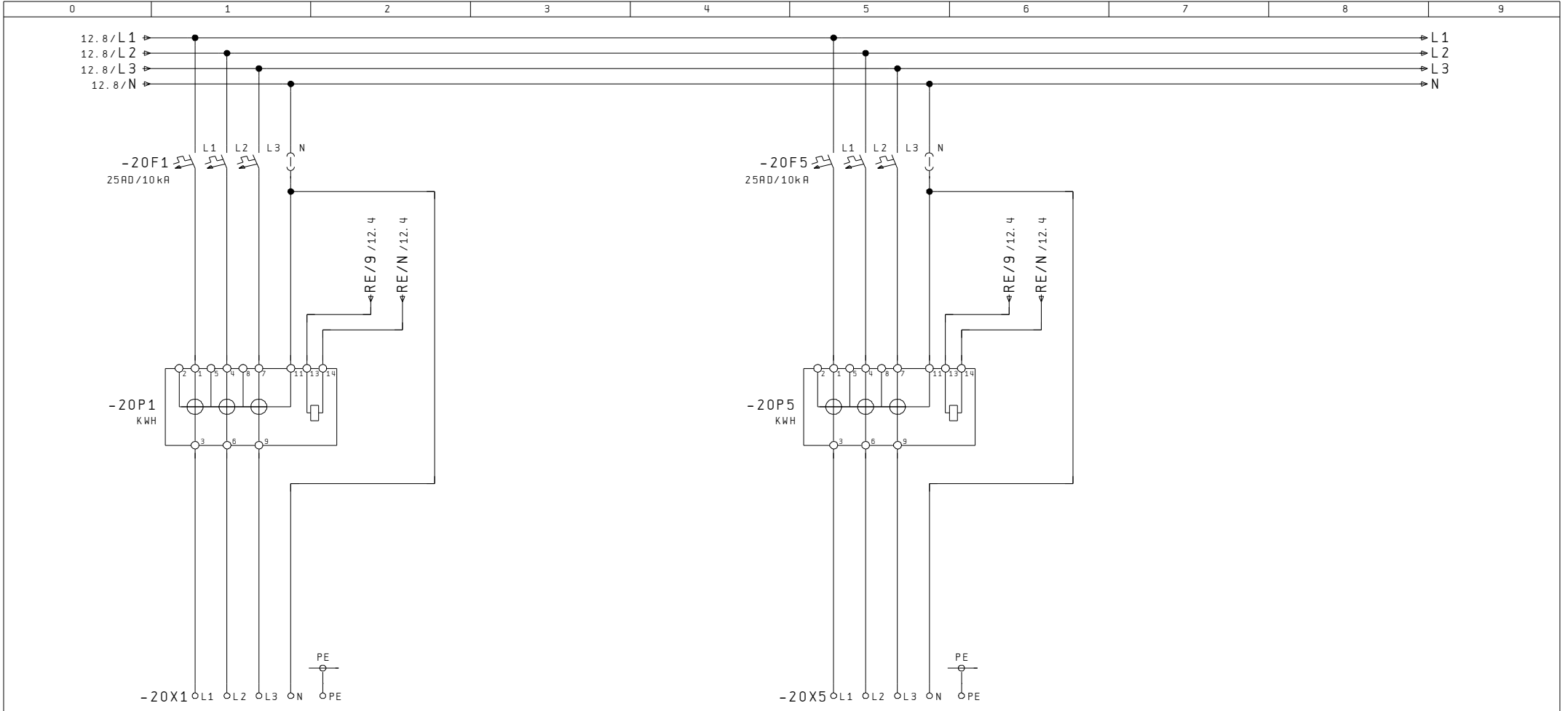
Schutzart Schrank: IP 43

| | | | | | | | | | |
|----------|---------------|--------|-------|-----------------------|--|-------------|--------------|----------|----------|
| 2 | | | | | | | | | 10 |
| Index | | Erst. | | |  | Disposition | A404 543 102 | Anl. = X | |
| | | Bearb. | STB | | | | | | Ort +AZK |
| Änderung | 14. Jan. 2008 | SCS | Gep. | AP-Aussenzählerkasten | | | | | |
| | Datum | Name | Makro | | | | | Total 20 | |



RE - Klemmsatz
6x6mm² / 5LN


| | | | | | | | | |
|----------|---------------|--------|-------|-----------------------|--|--------------------------|--------------|----------|
| Index | | Erst. | | |  | Rundsteuer- empfänger | A404 543 102 | Anl. = X |
| | | Bearb. | GUM | | | | | Ort +AZK |
| Änderung | 15. Okt. 2007 | SCS | Gep. | AP-Aussenzählerkasten | | | | B1. 12 |
| | Datum | Name | Makro | | | | | Total 20 |



Bezügerabgang
3LNPE / 25A

Bezügerabgang
3LNPE / 25A

12

| | | | | | | | | |
|----------|---------------|-------|-----|-----------------------|--|---------|--------------|----------|
| Index | | Erst. | | |  | Messung | A404 543 102 | Anl. = X |
| Änderung | 15. Okt. 2007 | SCS | GUM | AP-Aussenzählerkasten | | | | Ort +AZK |
| Datum | Name | Makro | | | | | | B1. 20 |
| | | | | | | | | Total 20 |