

AP-Aluminiumschrank, Front und Seitenwand grundiert
Rückwand roh

Kastenmass: 1150x850x230mm

Ausführung ohne Regendach
bei Bedarf, im Zubehör, separat bestellen

Netz: 3x400/230VAC / 50Hz

In: 80A

Icu: 10kA

Ipk: 18kA

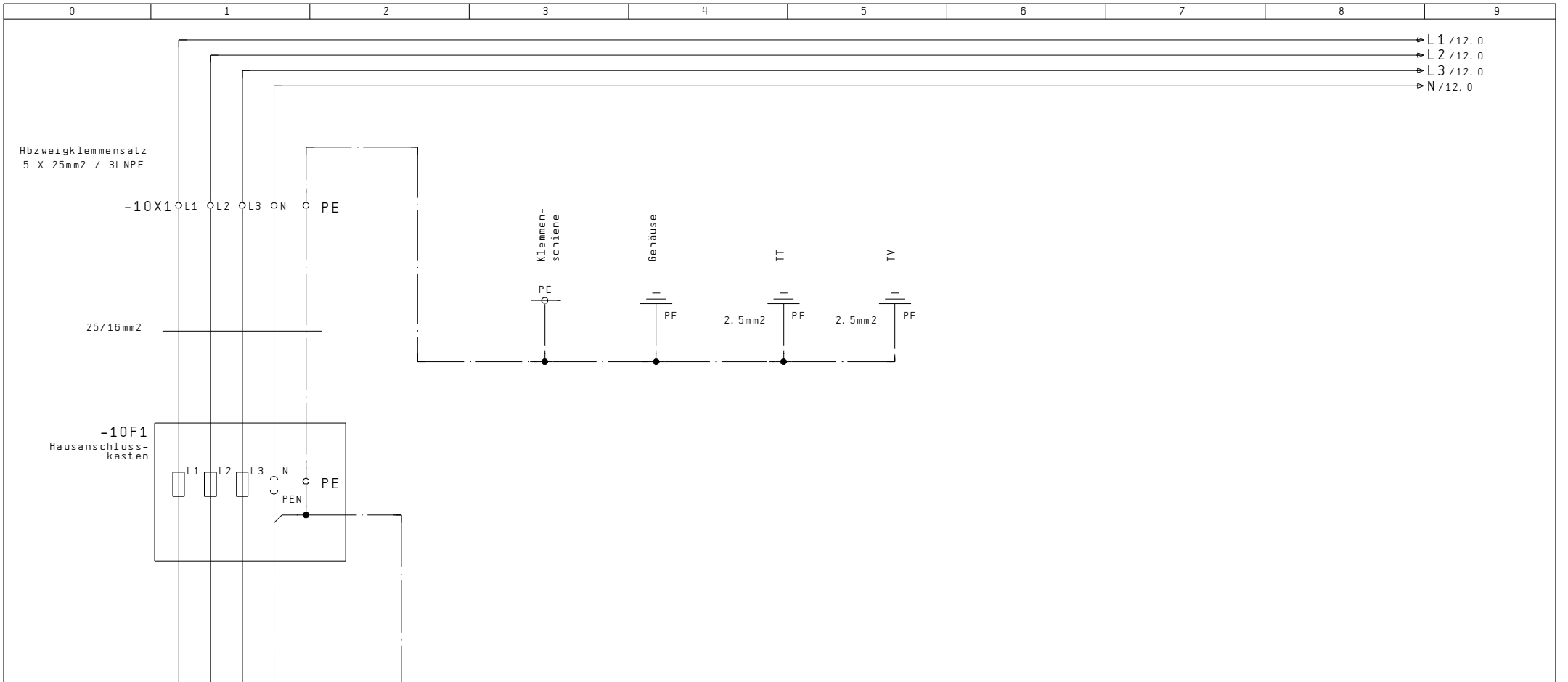
Nullungsart: TN-C / TN-S

Berührungsschutz: IP 2X / (Laien)

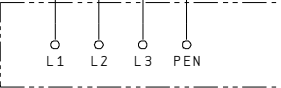
Schutzart Schrank: IP 43

Index			Erst.		Disposition	A404 533 231	Anl. = X
			Bearb.	STB				
Änderung	14. Jan. 2008	SCS	Gep.		AP-Aussenzählerkasten			B1. 5
	Datum	Name	Makro					Total 20



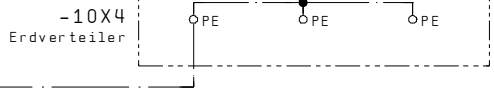


+EW-EINSP.



Einspeisung:

.....



Erdungsvorschriften den örtlichen Verhältnissen anpassen

Fundament Erder
Hauptpot Gebäude


5				12			
Index		Erst.		Einspeisung HAK Erdung	A404 533 231	Anl. = X
Änderung	05. Okt. 2007	SCS	Bearb. GUM	AP-Aussenzählerkasten			Ort +AZK
	Datum	Name	Makro				B1. 10
							Total 20

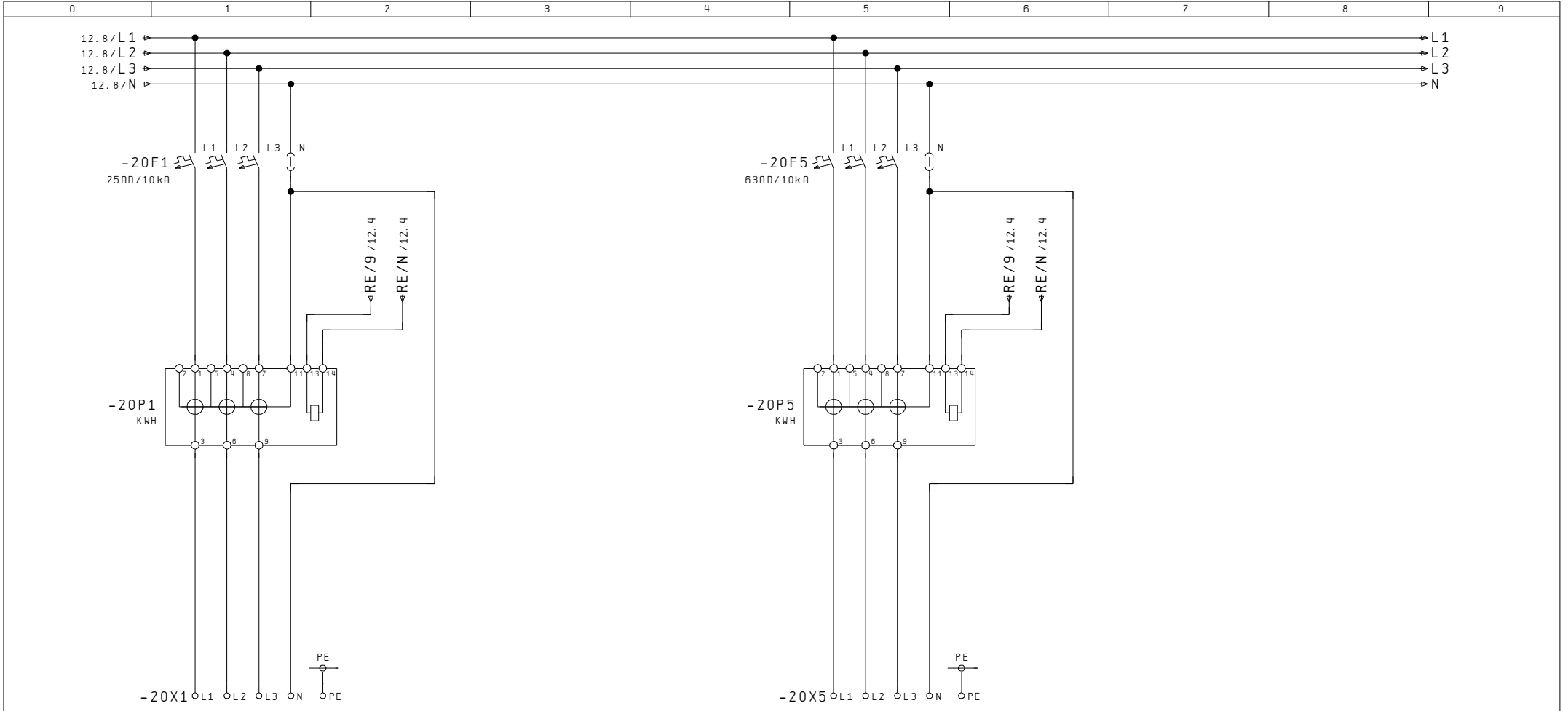




Legende für Steuerleiter	
Leiter /Kdo	Funktion
1	
2	
3	
4	
9	Doppeltarif
0	Steuerneutraleiter

RE - Klemmsatz
6x6mm² / 5LN

Index		Erst.			Rundsteuer- empfänger	A404 533 231	Anl. = X
Änderung	05. Okt. 2007	SCS	GUM	AP-Aussenzählerkasten				Ort +AZK
	Datum	Name	Makro					B1. 12
								Total 20



Bezügerabgang
3LNPE / 25A

Bezügerabgang
3LNPE / 63A

12

Index		Erst.		Messung	A404 533 231	Anl. = X	
Änderung	05. Okt. 2007	SCS	GUM	AP-Aussenzählerkasten			Ort +AZK	
Datum	Name	Makro					B1. 20	
							Total	20

